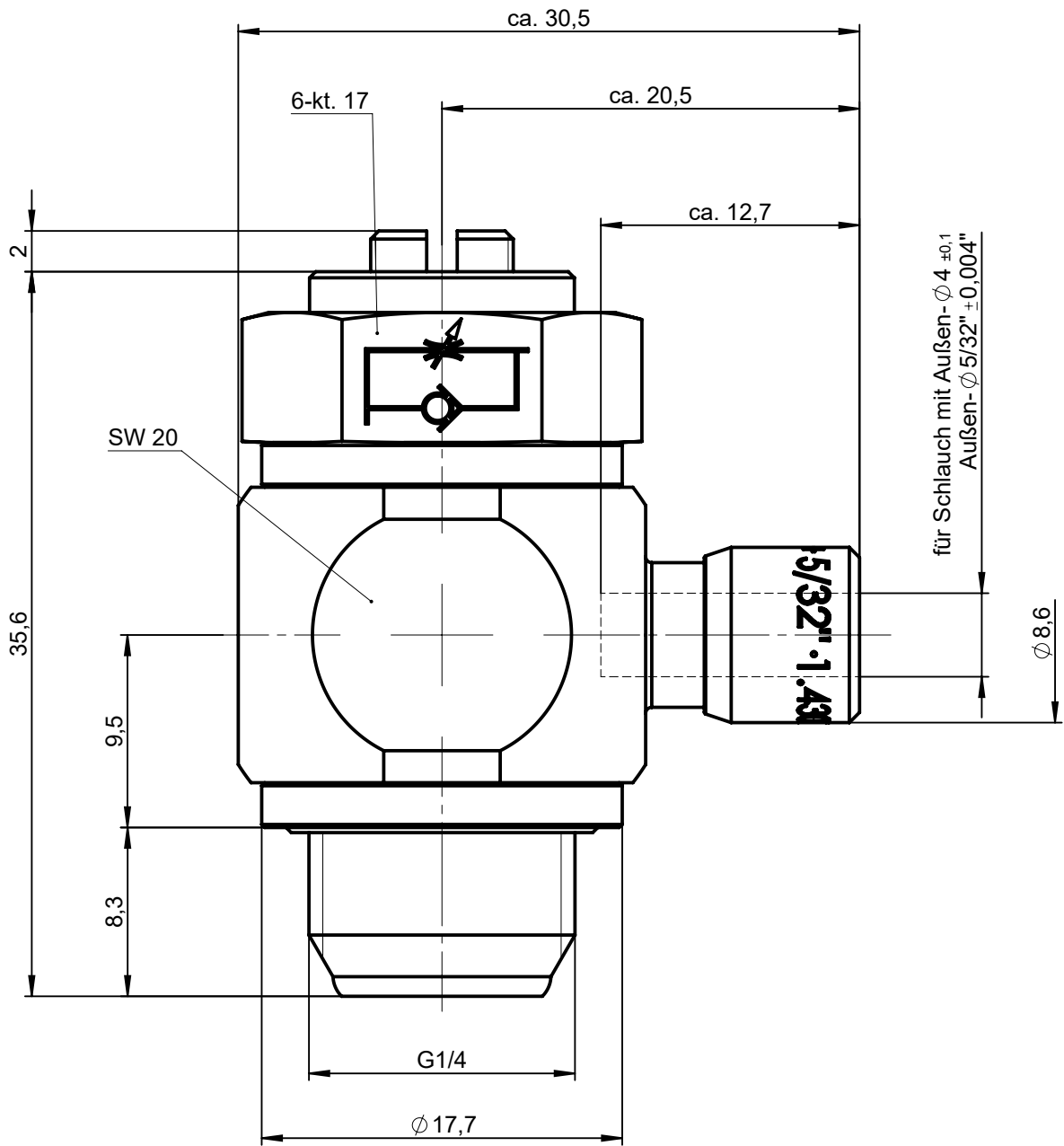


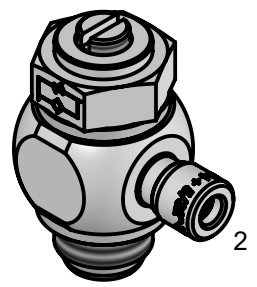
Sämtliche Rechte an dieser Zeichnung stehen ausschließlich der Firma Eisele Pneumatics GmbH & Co. KG zu. Die Vervielfältigung und / oder Verbreitung sowie die sonstige mißbräuchliche Nutzung durch Andere ist ohne unsere vorherige, ausdrückliche Zustimmung unzulässig, unverzüglich zum Schadenersatz und ist strafbar.



**Bauart:** Kegeldrossel  
**Zulässiges Medium:** Luft  
**Temperaturbereich:** -10 bis +100°C  
**Arbeitsdruckbereich:** 0,5 bis 10 bar  
**Nenndurchfluss:** 1->2 400 NI/min  
**Nenndurchfluss:** 2->1 300 NI/min

Nenndurchfluss gemessen bei 6 bar und 1 bar  
 Druckgefälle zwischen Ein- und Ausgang  
 NI/min 2->1 = bei geschlossener Drossel

NW 3



1

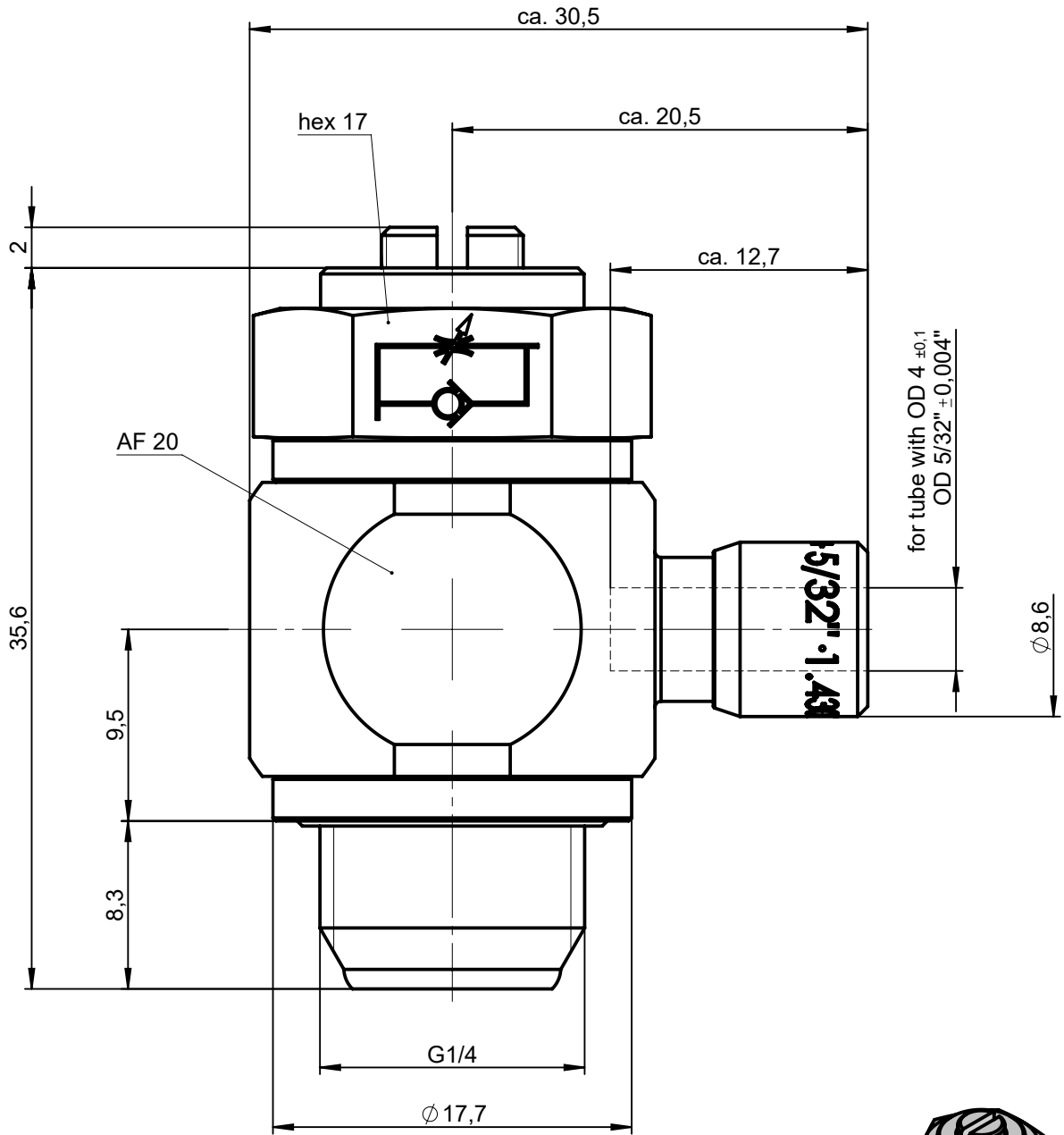
2

1 : 1

**Werkstoff:** 1.4301  
**Dichtungen:** FPM

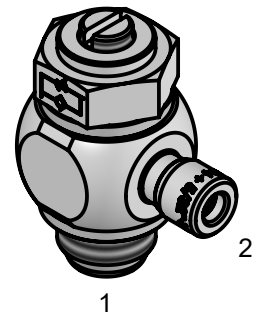
Allgemeintoleranzen nach DIN ISO 2768-mH-E		<b>Maßblatt</b>		Gewicht ca. 61 g	
Status: FREIGABE EINFACH	Datum	Name	Benennung <b>Schwenkanschluss einfach mit Drosselrückschlagventil</b>	Maßstab	
Revision (Index): <b>0</b>	Erstellt	Pu		Artikel-Nr. VT234-0402K934	<b>3:1</b>
	Freig.	Mü			
	Kunde		Zeichng.-Nr. <b>VT234-0402K934-00</b>	ISO E 	
Datum	geändert	geprüft	<b>Eisele</b>		
			Ersatz für vom Index	Ersetzt durch vom Index	Blatt 1 von 2

All rights to these drawings belong exclusively to the company Eisele Pneumatics GmbH & Co. KG. The reproduction and / or dissemination and other abuse without our prior, explicit consent are inadmissible. Those who do not follow these directions are obliged to pay damages and are punishable by law.



Type: Cone throttle  
 Permissible medium: air  
 Temperature range: -10 to +100°C (14°F to +212°F)  
 Working pressure range: 0.5 to 10 bar (7,25 psi to 145,04 lbs)/inch  
 Nominal flow rate: 1->2 400 NI/min  
 Nominal flow rate: 2->1 300 NI/min

Nominal flow rate measured at 6 bar and 1 bar  
 Pressure drop between inlet and outlet  
 NI/min 2->1 = with throttle closed



1 : 1

ND 3

Material: 1.4301 (304) stainless steel  
 Seals: FKM

Status: FREIGABE EINFACH		Standard Tolerances DIN ISO 2768-mH-E		<h1>Dimension Sheet</h1>	Weight ca. 61 g
Revision (Index):  <b>0</b>		Drawn 28.11.19 Pu	Name Date Name Pu		Title Single swivel connector with exhaust air throttle check valve
		Appr. 04.12.19 Mü	Client	Part-No. VT234-0402K934	ISO E
		<b>Eisele</b>		Drawing-No. VT234-0402K934-00	
Date	modified	verified		in exchange for Date	Blatt 2 von 2
				Revision	
				replaced with Date	
				Revision	